

クーポンコードの入手から プレゼント応募までの流れ



FUN+WALK アプリの基本画面で、赤枠の「もらう」をタップ※します。

※「タップ」とは
指先で軽く画面にタッチする操作のことです

「とけポクーポン」が表示されない 場合の対処方法

とけポクーポンの表示についてですが、栃木県内にいらっしゃる方に表示されるような仕組みを採用しており、そのため、FUN+WALK アプリにスマートフォンの位置情報を提供していただく必要があります。

具体的には、次のような処理を行ってください。

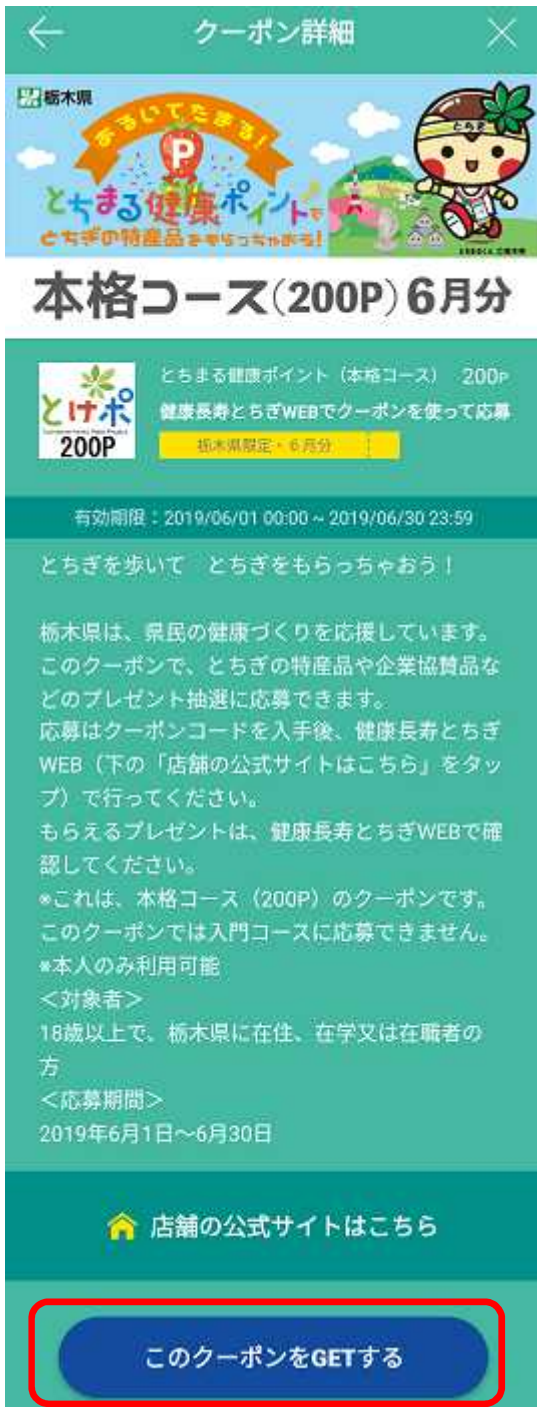
- iPhone の場合（なお、iOS12 の場合ですので、バージョンが違くと細かい表現が違っても知れません）
 - ・設定>プライバシー>位置情報サービス を確認し、位置情報サービスをオンにする
 - ・画面を下にスクロールしていくと、アプリごとに位置情報の提供を許可するかどうか確認できるので、FUN+WALK アプリの状況を確認し、許可する
- Android の場合（Android7.0 の場合ですので、バージョンが違くと細かい表現が違っても知れません）
 - ・設定>位置情報 を確認し、位置情報をオンにする
 - ・設定>アプリ>FUN+WALK アプリ>許可 を確認し、位置情報をオンにする

これができたら、FUN+WALK アプリを一旦閉じた後に再度開いていただき、「もらう」を確認いただくと、栃木県内にいれば「とけポクーポン」が表示されます。

とけポクーポンが表示されない！

青枠の「引換できるクーポン」をタップすると、「とけポクーポン」が2種類表示されます。（表示順は他のクーポンも含め、ランダムに設定されています。）表示されたクーポンのうち、赤枠の入手したいクーポン（本格コース(200P)又は入門コース(125P)）をタップします。





クーポン詳細画面になるので、内容を読んで確認してください。

内容を確認したら、赤枠の「このクーポンを GET する」をタップします。

【重要！】

クーポンを GET した時点で、200 ポイント又は 125 ポイントが消費され、元に戻りません。

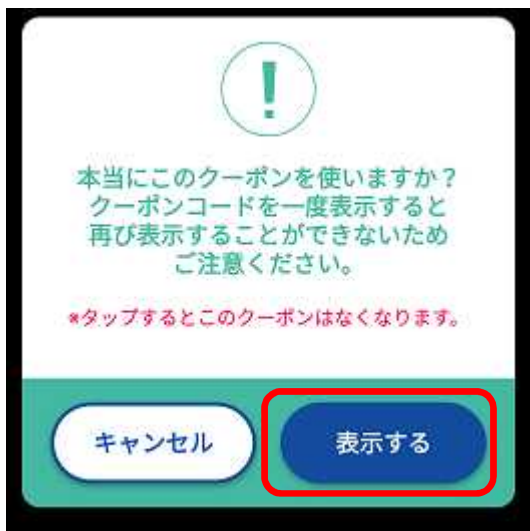


赤枠の「クーポンをすぐに使う」をタップします。



赤枠の「クーポンコードを表示する」をタップします。





赤枠の「表示する」をタップします。



6桁の英数字によるクーポンコードが表示されるので、赤枠の「クリップボードにコピーする」をタップします。

(参考)

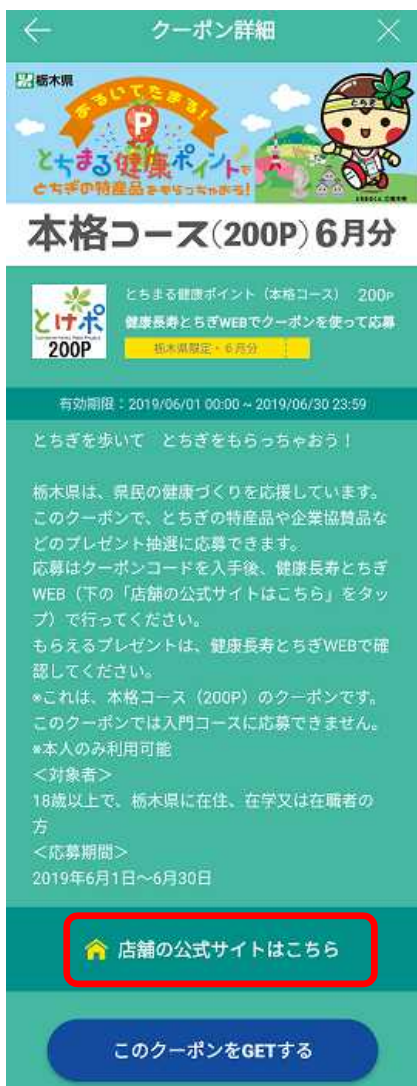
- ・クリップボードにコピーすると、後の入力が楽になります。
- ・スマートフォンの取扱に自信がない場合は、クーポンコードをメモ用紙等に記録（または画面のスクリーンショットを保存）すると安心です。



青枠の「クリップボードにコピーしました」のメッセージを確認したら、赤枠の「×」をタップします。



「もらう」の画面に戻るので、再度赤枠の「とけクーポン」をタップします。



赤枠の「店舗の公式サイトはこちら」をタップします。

WEB ブラウザが立ち上がり、健康長寿とちぎ内のとちまる健康ポイントの公式ページが表示されます。





赤枠の「早速応募する」をタップします。

とちまる健康ポイント プレゼント応募フォーム

下記応募フォームより、とちまる健康ポイント抽選プレゼントに応募できます。

応募フォームの全ての事項を入力し、「入力内容を確認する」ボタンをクリックしてください。

また、応募フォームの送信がうまくいかない場合は、お手数ですがお問い合わせフォームまたは電話[TEL.028-623-3094]までご報告お願いいたします。

- ▶ [クーポンコードの入手からプレゼント応募までの流れ\(PDF\)](#)



※2020年5月から入力項目を見直しました。

クーポン情報等のご入力

ニックネーム	FUN+WALKアプリのニッ
クーポンコード	FUN+WALKアプリのクー
希望の応募コース	本格コース(200P)

この画面が表示されるので、「FUN+WALK アプリでのニックネーム」を入力します。（ニックネームは、アプリの基本情報登録の画面で確認できます。）



次に、「FUN+WALK アプリでのクーポンコード」を入力します。入力に当たっては、クリップボードにコピーした6桁の英数字を貼り付ける（入力欄で長押し）と手間が省けます。

応募者情報のご入力

ご連絡用電話番号

ご連絡用Eメールアドレス

個人情報の取り扱いについて 同意する

[▶ 栃木県／個人情報の取り扱いについて](#)

入力内容を確認する



とちまる健康ポイント プレゼント応募フォーム

下記応募フォームより、とちまる健康ポイント抽選プレゼントに応募できます。
応募フォームの全ての事項を入力し、「入力内容を確認する」ボタンをクリックしてください。
また、応募フォームの送信がうまくいかない場合は、お手数ですが[お問い合わせフォーム](#)または電話[TEL.028-623-3094]までご報告お願いいたします。

[▶ クーポンコードの入手からプレゼント応募までの流れ\(PDF\)](#)

フォーム送信の流れ ▶ ▶

クーポン情報等のご入力

■FUN+WALKアプリでのテスト
ニックネーム

希望の応募コースと希望のプレゼントを選択します。

ご連絡用の電話番号、メールアドレス等を入力します。

すべて入力・選択したら、赤枠の「入力内容を確認する」をタップします。

この画面になるので、画面を下にスクロールし、入力内容を確認します。

※入力内容にエラーがあると、赤枠赤字でエラーメッセージが表示されます。

○エラーメッセージについて

入力内容に誤りがあると、プレゼント応募フォームに赤枠赤字でエラーメッセージが表示されますので、該当箇所を修正してください。

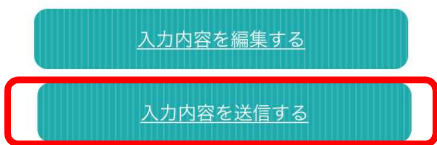
○よくある問合せ

- Q1 クーポンコードが当月分のものではないと表示される。
A1 クーポンコードは半角英数字かつ英字は大文字での入力となります。全角での入力や小文字での入力はエラーとなりますので御注意ください。
- Q2 希望のプレゼントが未選択か、希望の応募コースと異なると表示される。
A2 それぞれのコースで応募できるプレゼントが決まっています。今一度希望のコースと希望のプレゼントを御確認ください。

■ 個人情報の取り扱いについて 同意する

同意への同意

▶ [栃木県／個人情報の取り扱いについて](#)



最後まで確認して、問題がなければ赤枠の「入力内容を送信する」をタップします。



とちまる健康ポイント プレゼント応募フォーム

この画面が表示されれば、応募完了です！



なお、抽選後、当選された方には当選のお知らせにて、当選フォームを御案内します。そこから住所など賞品発送に必要な事項の入力をお願いします。

この度はとちまる健康ポイントへのご応募ありがとうございました。

ご入力いただいたEメールアドレス宛に確認メールを自動返信しておりますので、入力内容のご確認をお願いいたします。

応募内容確認のお知らせや当選・落選のお知らせはご入力いただいたEメールアドレス宛にて送信しておりますが、ご自身のメールの受信設定により、メールが届かない場合があります。

当選結果につきましては、応募月の翌月中旬頃にメールでお知らせしますので、ぜひ、楽しみにお待ちください(^o^)/

kenko-choju@pref.tochigi.lg.jp からのメールについて、受信を許可するように設定してください。

また、とちまる健康ポイントプレゼントに関するお問い合わせやご意見ご要望などは、[お問い合わせフォーム](#)より受け付けております。お気軽にお問い合わせをお願いいたします。



以上、ご不明の点等ございましたら、下記までお問い合わせください。

【問い合わせ先】

栃木県保健福祉部健康増進課 健康長寿推進班

〒320-8501 栃木県宇都宮市埜田 1-1-20

TEL 028-623-3094 FAX 028-623-3920

Email kenko-choju@pref.tochigi.lg.jp